
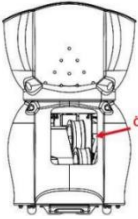





Kurzanleitung für die Ballmaschine des TC Hammersbach e.V.



1. **Hauptstromschalter** Geräteunterseite
2. **POWER**-Knopf am Bedienfeld 3 Sek. gedrückt halten
3. Taste **Menü** drücken zum Einstellen der gewünschten Funktion
 - **Intervall:** 0 langsam - 20 die schnellste Ballfolge
 - **Speed:** 0 langsam - 20 die schnellste Geschwindigkeit (130km/h)
 - **Spin:** -10 Rückwärtsdrall (Slice) bis +10 Vorwärtsdrall (Topspin)
 - **Elevation:** Tasten „up“ und „Down“ Auswurfhöhe der Bälle (0-200) (Funktioniert nur, wenn das „Menü“ nicht blinkt)
 - **Horizontal Angle:** Tasten „left“ und „right“ Anspielwinkel (Funktioniert nur, wenn das „Menü“ nicht blinkt)
4. **Feed start/stop** Starten bzw. stoppen des Ballwurfes
5. Taste **Vertical** Auf- und Abschnwenken der Maschine um ca. 4 Grad
6. Taste **Horizontal** seitliches links/rechts Schwenken
7. Taste **Drill**
 - 1x drücken (weit/Dauerläufer) Vorhand- und Rückhandschläge
 - 2x drücken (mittlere/Normal) Vorhand- und Rückhandschläge
 - 3x drücken (enge/Standtennis) Vorhand- und Rückhandschläge
8. **Feed on** Anzeige leuchtet, wenn gleich der erste Ball ausgeworfen wird.

	<ul style="list-style-type: none">• Halten Sie die Öffnung frei! Stehen Sie nicht vor oder in der Nähe der Öffnung der Maschine. Bälle können unerwartet hinausgeworfen werden.• Halten Sie Kleinkinder von der Maschine fern, wenn diese eingeschaltet ist!• Halten Sie Schwerbehinderte von der Maschine fern, wenn diese eingeschaltet ist!• Die Beaufsichtigung durch einen Erwachsenen sollte jederzeit gewährleistet sein!	<p>ACHTUNG!</p> 
 <p>Bewegliche Teile im Inneren!</p>	<ul style="list-style-type: none">• Stecken Sie keine Körperteile oder Fremdkörper in die Maschinenöffnung! Im Falle eines Ballstaus sollte der Bediener weder seine Hand noch Fremdkörper in die Maschine stecken, wenn diese eingeschaltet ist. Verletzungen können auftreten, wenn Hände oder Kleidung in die Mechanismen geraten. Schalten Sie die Maschine immer aus, wenn ein Stau oder Maschinenausfall vorliegt.	
 <p>Einklemmgefahr!</p>	<ul style="list-style-type: none">• Greifen Sie nicht in das Karussell, wenn die Maschine in Betrieb ist! Da Einklemmgefahr der Hände, Haare oder Kleidung besteht, muss die Maschine ausgeschaltet werden, bevor das Karussell berührt wird.• Befüllen Sie die Maschine nicht, während sie Bälle auswirft!	
	<p>Nicht bei nassem Wetter!</p> <ul style="list-style-type: none">• Die Maschine darf nicht unter nassen Bedingungen verwendet werden!• Die Ladegeräte und das Netzteil dürfen nur in Innenräumen verwendet werden!	